


# SMS přes internet

## aneb jak posílat SMS zprávy zdarma

Test programů pro posílání SMS zpráv

Zasílání oblíbených SMS zpráv jiným způsobem než z mobilního telefonu jsme se v našem časopise již na několika místech věnovali. Konkrétně jste se dozvěděli, že zasílat SMS zprávy můžete také z různých internetových stránek, a to nejenom ze stránek mobilních operátorů. Stejně tak lze zasílat textové zprávy pomocí komunikačního programu ICQ (tzv. instant messengeru), avšak tento program v současné době umožňuje odesílat zprávy pouze na Eurotel. V obou případech je odesílání zprávy zdarma (přesněji řečeno za cenu připojení k internetu) a způsob psaní zprávy je jistě pohodlnější a rychlejší, než kdybyste ji vytvářeli na svém mobilním telefonu. Nyní vám

představíme další možnost odesílání SMS zprávy – jde o spojení výše uvedené výhody ještě s různými vylepšeními a uživatelským komfortem. K snadnému odesílání zpráv slouží nejrůznější specializované programky, odborně zvané SMS Sendery. Ty nejzajímavější programy jsme pro vás připravili na PPK CD, přiloženém k tomuto časopisu (v rubrice Programy/SMS). Zde vám přinášíme přehled a zhodnocení těchto programů a v části Jak na to podrobný popis posílání SMS zprávy pomocí programu SMS Ghost. Mezi osmi programy obsaženými na CD najdete jenom tři sharewarové verze; instalace a používání ostatních programů je zcela

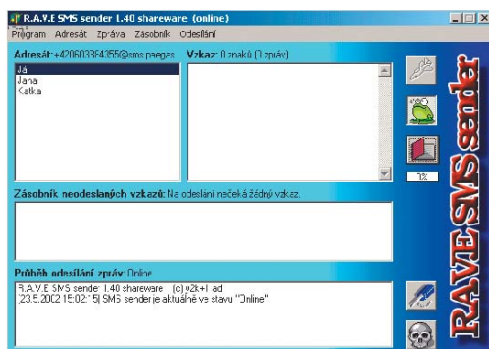


zdarma. Ani cenových relací se nemusíte bát – jedná se o částky kolem sta korun.

### Principy

Tyto programy využívají v zásadě dvou způsobů odeslání zprávy. Tou první je využívání tzv. SMS bran, tedy internetových stránek mobil-

inzerce



R.A.V.E. SMS Sender.

ních operátorů, ze kterých lze bezplatně odesílat zprávy. Je jasné, že využívání jejich mobilních bran pro bezplatné zaslání zpráv pomocí specializovaných programů není zcela v souladu se zájmy mobilních operátorů. Objem zpráv takto vytvořených našťástí nepředstavuje pro mobilní operátory významnou část, a tak zatím neuvažují o nějakém omezení, případně o zpoplatnění služby. Program přepoše vámi napsanou zprávu automaticky na internetové stránky operátora a vyplní za vás telefonní číslo adresáta a další potřebné údaje. Pak vám umožní to, co byste pouhým odesláním z internetových stránek učinit nemohli: např. vytvořit si tele-

fonní seznam, uložit si napsané zprávy, načasovat odeslání nebo hromadné odeslání zpráv.

Druhý způsob, který SMS programy využívají, je zaslání zprávy ve formě e-mailu. To je však poněkud problematické. Pokud jste si pořídili číslo na mobilní telefon, mohli jste k němu obdržet zdarma a automaticky také e-mailové konto u mobilního operátora. Problém je, že v tomto případě musíte tuto e-mailovou adresu adresáta znát přesně. Pouze u Eurotelu by s největší určitostí adresa měla být automaticky ve tvaru číslovašehomobilu@sms.eurotel.cz. U T-Mobilu a u Oskaru to zcela neplatí, protože si zde mohou zákazníci vybrat z další nabídky.

### Nevýhody

Programy pro odesílání SMS zpráv mají většinou velmi jednoduché ovládání, přesto některá nastavení mohou poněkud přesahovat schopnosti průměrného uživatele, který SMS zprávu z mobilního telefonu jinak pošle bez problémů. Pro odeslání zprávy je totiž v některých programech třeba uvést přesnou adresu proxy serveru a SMTP serveru. Některé programy si ale dokáží tento údaj zjistit a nastavit samy. Pokud tomu tak není, musíte tyto adresy zjistit třeba od svého poskytovatele připojení nebo od správce sítě. Dalším problémem je spolehlivost. Jistě jste si všimli, že zaslání zpráv z internetu je mobilními operátory omezeno, aby nemohl být tento způsob zneužíván třeba k reklamním účelům. U T-Mobilu je zaslání zpráv omezeno časově (další zprávu můžete odeslat až po 120 sekundách) a u Oskaru množstevně.

Pokud tedy budete posílat více zpráv na jednoho operátora, může se stát, že některá zpráva z fronty vypadne nebo že bude doručena pouze její část.

### R.A.V.E. SMS Sender

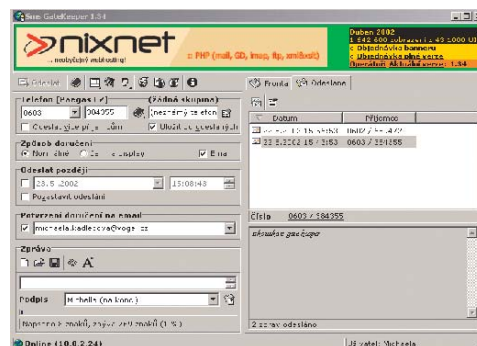
Tento program je typu shareware, ale pokud se vám jeho používání zalíbí, na zakoupení plné verze vám bude stačit 149 Kč. Program v sobě spojuje standardní funkce SMS Senderu s příjemným uživatelským prostředím. V programu si můžete jednoduše vytvořit seznam kontaktů, ke kterým se však automaticky přidávají i e-mailové adresy, jež se nemusí vždy shodovat se skutečností. K ovládání programu slouží nabíd-

ka v hlavní liště nebo tlačítka. Dále je možno odeslání zprávy načasovat; to však funguje, pouze pokud jste připojeni k internetu. Můžete si vybrat mezi odesláním zprávy anonymně a odesláním s vaší e-mailovou adresou. Nastavení SMTP serveru, které je v programu nutné, je pomocí nápovědy pro nejčastěji používané providery velmi jednoduché. Průběh odeslání zpráv můžete také sledovat ve speciálním okénku. Program tedy představuje lehký nadstandard a 149 Kč za přístroj jistě není mnoho.

<http://rave.hyperlink.cz/>

### SMS GateKeeper

Tvůrci tohoto programu ukázali, že i pro tak triviální věc, jako je odeslání textových zpráv, lze vymyslet takovou spoustu nastavení a uživatelských vylepšení, o jaké by se málokomu snilo. Těžko zde na několika řádcích popsat výjimečnost tohoto programu, a tak jsme se rozhodli, že v některém příštím čísle vám přineseme podrobný návod. Program můžete mít zcela zdarma, pokud „skousnete“ reklamní banner v okně, anebo bez něj za 399 Kč. Program stačí pouze zkopírovat a není třeba



SMS GateKeeper.

ba nastavovat adresy serverů. Program může využívat několik různých uživatelů na jednom počítači a každý si zde může vytvořit svůj profil a uložená data ochrání heslem. Kromě klasických funkcí, jako je vytváření podpisu, načasování, odeslání z fronty nebo třeba ukládání zpráv, bychom vás chtěli upozornit na možnost vytvořit si uživatelské skupiny nebo klávesové zkratky pro nejčastěji používaná telefonní čísla.

<http://dusek.webz.zde.cz>

### SMS Ghost

Podrobný návod na používání programu najdete v části Jak na to. Tento program představuje mezi ostatními programy standard, avšak

velmi snadno se ovládá. Používání programu je zcela zdarma. Zprávy lze uložit a poslat znovu nebo odesílat z fronty. Proxy server není třeba nastavovat, je detekován automaticky. Zprávy, pokud to lze, můžete zasílat i ve formě e-mailu, v tom případě však musíte nastavit adresu svého SMTP serveru.

<http://smsghost.zde.cz>

### :-)mojelogo SMS ToolBar

Tento program je omezen používáním Internet Exploreru, a to lespíš verze 5.5. Po instalaci programu se v Internet Exploreru „uhníždí“ lišta mojelogo, ze které se zprávy posílají. Pokud kliknete na tlačítko s knihou, můžete si vytvořit seznam kontaktů. Jiná nastavení nejsou možná. Texty zpráv se uchovávají v roletovém menu; pokud chcete historii vymazat, stiskněte klávesy Ctrl + Del. Ostatní tlačítka v liště slouží k zasílání log a melodií na mobilní operátory. Pokud oželíte různá nastavení, chcete mít



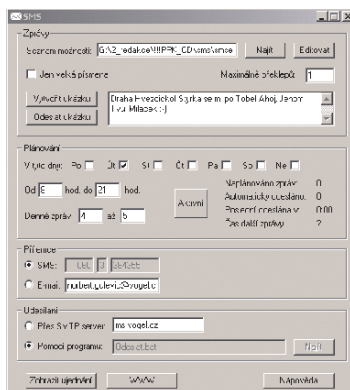
:-)mojelogo SMS ToolBar.

po ruce rychlý nástroj pro psaní textových zpráv a máte velmi často spuštěný Internet Explorer, určitě se vám program vyplatí.

<http://www.mojelogo.cz/toolbar.asp>

### SMS.EXE

V tomto programu dokonce nejste nuceni vymýšlet text zprávy – můžete jej sami vygenerovat pomocí nabídnutých profilů a pomocí funkce načasování dopředu naprogramovat odeslání několika různých zpráv. Pokud vám tedy například partner vyčítá, že si na něj za celý



SMS.EXE.

den nevzpomenete, můžete mu naplánovat odeslání tolika zpráv týdně, že je nebude stačit z telefonu vymazávat. Aby zprávy působily důvěryhodně, můžete nastavit po-

volené množství překlepů. Program je typu freeware a po překopírování na disk jej spustíte pomocí souboru SMS.EXE.

<http://mac.kgb.cz/smsexe.php>

### Universal SMS Gate

Ani tento program freewarového typu není třeba instalovat. Program je velmi jednoduchý a lze z něj posílat zprávy na všechny



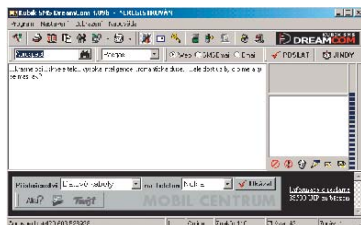
Universal SMS Gate.

mobilní operátory. Lze v něm vytvořit seznam kontaktů a ukládat zprávy. Pokud jste připojeni přes proxy server, musíte v části Setup uvést jeho adresu. Nastavení programu není mnoho. Nastavení se týká hlavně zobrazování okna programu a opětovného zasílání zpráv. V programu chybí možnost obdržet doručenkou u T-Mobilu. Hlavní výhodou programu je tedy velmi jednoduché ovládání pomocí tlačítek. Program je v angličtině, což vám při jeho jednoduchosti nebude vadit.

<http://hyperlink.cz/pitris>

### Kubik SMS DreamCom

Program SMS DreamCom vám nabízíme ve dvou verzích: ve verzi bezplatné a ve verzi sharewarové – za tu však zaplatíte pouze 150 Kč. Pomocí programu můžete posílat tex-



Kubik SMS DreamCom

tové zprávy i na slovenské mobilní operátory a na program ICQ. I bezplatná verze nabízí mnoho funkcí. U obou verzí je nutná instalace programu. Zpráva může být odeslána přes webové rozhraní nebo ve formě e-mailu, musíte tedy zadat svoji SMTP adresu a adresu proxy serveru, pokud jej používáte. Jednu zprávu můžete zaslat několika různým lidem najednou a odeslání lze i různě

načasovat a libovolně opakovat. Asi tou hlavní výhodou plně verze programu je import kontaktů z Microsoft Outlooku. Program automaticky vybere ty uživatele, u kterých je uvedeno mobilní číslo, a zařadí je do adresáře. Dalších možností je velmi mnoho: použití přednastavených zpráv, barevné odlišení jednotlivých částí dlouhé zprávy nebo např. individuální nastavení oslovení a podpisu. Investice do programu se tedy určitě vyplatí.

<http://www.dreamcom.d2.cz>

### Hodnocení

O vítězství v této kategorii se velmi těsně utkaly programy GateKeeper a Kubik SMS DreamCom. Nakonec jsme se rozhodli za vítěze testu prohlásit program GateKeeper: pokud vás nebude obtěžovat reklamní banner, využijete za nulový poplatek (a bez starostí s registrací a placením) plného uživatelského komfortu a nejrůznějších nastavení tohoto programu. Pro méně náročné uživatele, kteří se nehodlají zatěžovat sofistikovaným nastavováním, chtějí pouze spolehlivé zasílání zpráv a vyžadují jen několik málo možností, jsme vybrali program SMS Ghost.

-mia

inzerce